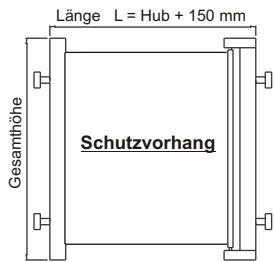


Fax:07721/56535

Wir interessieren uns für Ihre Produkte und bitten um: Besuch und Vorführung
 Unterlagen
 Angebote

Firma:
Ansprechpartner:
Straße:
Plz: Ort:
Tel:
Fax:

Wünschen Sie Angebote Unterlagen , kreuzen Sie bitte gewünschtes Produkt an, falls Sie andere Maße wünschen, geben Sie uns diese bitte an und faxen uns diese Angaben. Angebote/Unterlagen erhalten Sie umgehend.

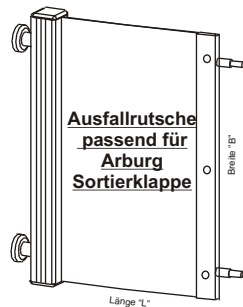


Gewünschte Ausführung, bitte ankreuzen

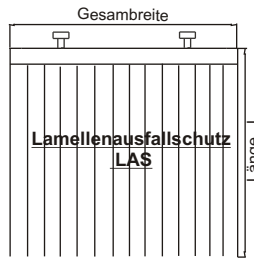
Normhöhe	Normlängen
250	550, 650, 750,
280	550, 650, 850,
345	550, 650, 850,
450	550, 650, 850,
545	650, 750, 850, 950,
645	650, 850, 950,

Ausfallrutsche passend für Arburg Sortierklappe

Breite B mm	Länge L mm
360	650

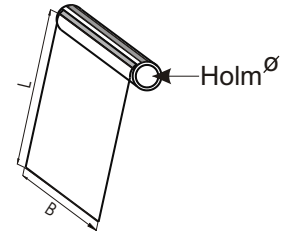


Ausfallrutsche passend für Arburg Sortierklappe



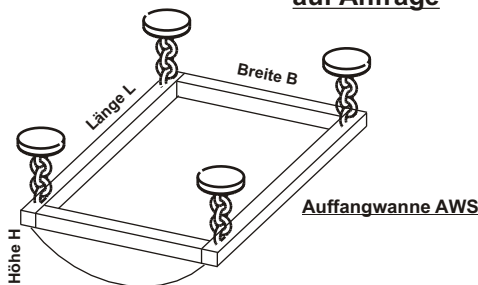
Gewünschte Ausführung, bitte ankreuzen

Normbreite	Normlänge
200	500
250	500
300	500
350	500
440	500
450	500
500	500
600	500
700	500
800	500



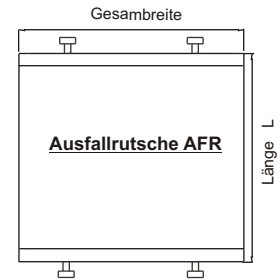
Holmabdeckung mit Ausfallschutz	
B = Breite in mm	
D = Holmdurchmesser in mm	
L = Länge der Rutsche	

Sonderanfertigungen auf Anfrage



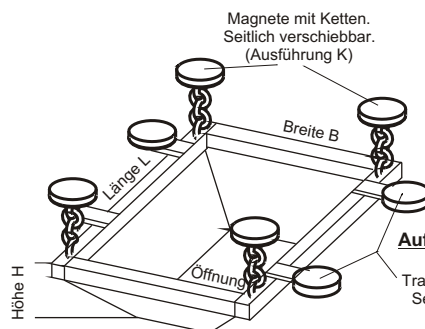
Gewünschte Ausführung bitte ankreuzen

Länge L mm	Breite B mm	Höhe H mm
750	300	150
750	450	150
750	540	150
800	540	150
850	540	200
900	540	150
920	540	200
1000	600	200
1000	800	250
1200	600	250
1200	800	250
1300	600	250
1300	800	250



Gewünschte Ausführung, bitte ankreuzen

Normbreite	Normlänge
250	650
280	650
345	650
450	650
450	850
545	650
545	850
645	850



Gewünschte Ausführung bitte ankreuzen

Länge L mm	Breite B mm	Höhe H mm	Öffnung
300	300	450	100 x 100
330	330	450	100 x 100
440	400	450	150 x 150
540	500	450	200 x 200
640	600	450	200 x 200
740	700	450	250 x 250